
PESQUISA DE OPINIÃO PÚBLICA

PORTO SEGURO-BA

RELATÓRIO SÍNTESE

REGISTRO NO TSE/TRE SOB O Nº: BA-09134/2024.

***A divulgação desta pesquisa é de inteira
responsabilidade do contratante/pagante.***

**FERNANDES CONSULTORIA
CNPJ: 33.509.397/0001-09**

Qualquer parte desta obra poderá ser reproduzida, desde que citada a fonte.

FICHA CATALOGRÁFICA

Rodada 1

FERNANDES CONSULTORIA – INTENÇÃO DE VOTO

ELEIÇÕES 2024

***Permitida a divulgação a partir do dia 03/09/2024
esta pesquisa foi registrada na Justiça Eleitoral no
dia 28/08/2024 sob o nº BA 09134/2024.***

Sumário

1. INFORMAÇÃO TÉCNICA.....	4
2. CENÁRIO POLÍTICO – ELEIÇÕES 2024	6
2.1. Voto espontâneo	6
2.2. Voto estimulado para Prefeito	7
2.3. Rejeição para Prefeito.....	8
2.4. Expectativa de vitória para Prefeito	9
3. TABELAS – SEGMENTAÇÃO DE DADOS	10
3.1. Segmentação por sexo e idade – Valores agregados	10
3.2. Segmentação por escolaridade, renda e ocupação - Valores agregados	11

1. INFORMAÇÃO TÉCNICA

PESQUISA DE OPINIÃO | RODADA 1

METODOLOGIA

A pesquisa contempla o universo (público alvo) de eleitores do município de Porto Seguro-BA, representados por amostragem estratificada, com idade superior a 16 anos. As entrevistas foram selecionadas e distribuídas levando em consideração os parâmetros populacionais mais atuais disponibilizados pelo TSE e IBGE, sites oficiais com informações de fontes públicas, de acesso livre para todos. A pesquisa foi realizada em fases, a primeira consistiu em distribuir a amostra de forma proporcional ao eleitorado por região geográfica. Na segunda fase, as entrevistas foram distribuídas nas sublocalidades, também de forma proporcional ao eleitorado e por último, de acordo com o porte do município, distribuindo de forma proporcional às faixas populacionais em cada região pré-selecionada. Todas as entrevistas foram realizadas de forma a atender às cotas pré-estabelecidas em função das variáveis gênero, idade, renda/ocupação e escolaridade.

COBERTURA

- Regiões do município (sede e zona rural).
- Amostragem por cotas: gênero, Idade, nível econômico/ocupação e escolaridade.

NÚMERO DE ENTREVISTAS

- Total de entrevistas: 600 (seiscentas) pessoas.
- Margem de erro: 4,0 pontos percentuais, para mais ou para menos sobre os resultados encontrados.
- Nível de confiança: 95,00%

PERÍODO DE COLETA

- 28 a 30 de agosto de 2024.
- Forma: Pesquisa presencial, *in loco*.
- Registrada no dia 28 de agosto de 2024.

CONTRATANTE, VALOR E ORIGEM DOS RECURSOS

- Contratante: PUBLIC COMUNICACAO INTEGRADA LTDA. CNPJ: 22.911.618/0001-46.
- Valor: R\$ 10.000,00 (dez mil reais)
- Origem dos recursos: recursos do contratante/pagante.

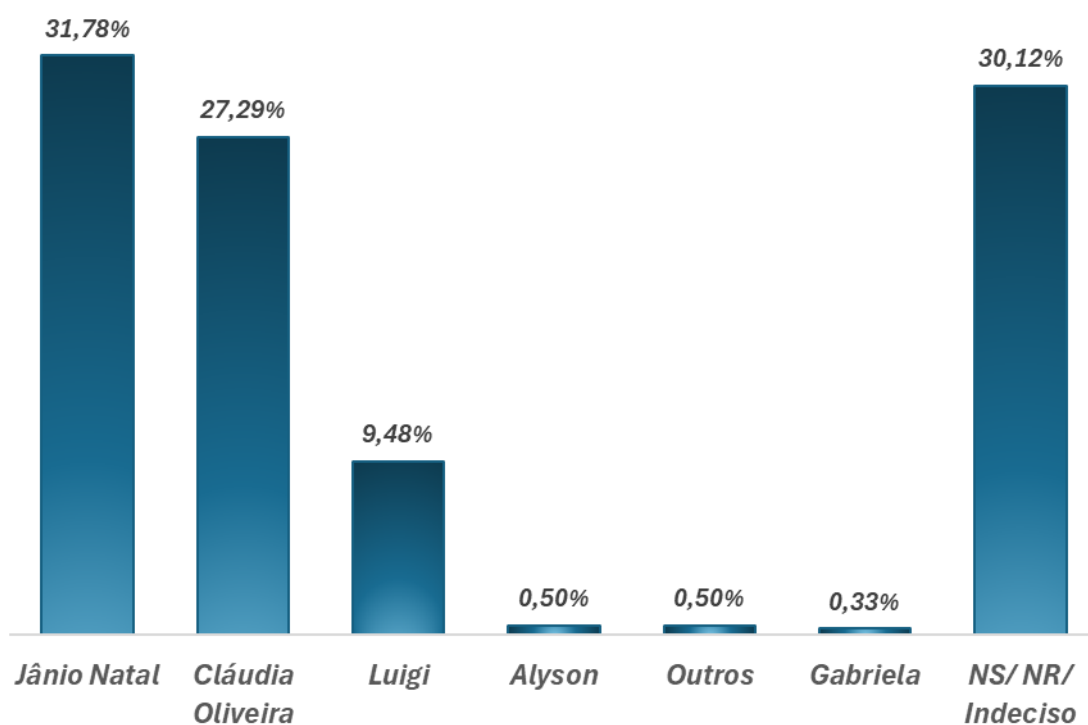
NOTAS PARA LEITURA DOS DADOS

- **Os gráficos/ tabelas poderão fechar em mais (ou menos) de 100% devido ao arredondamento dos números no processamento dos resultados.**
- Categorias que apresentam 0% significam que o percentual de respostas é inferior a 0,5% do total de respostas do gráfico/ tabela.

2. CENÁRIO POLÍTICO – ELEIÇÕES 2024

2.1. Voto espontâneo

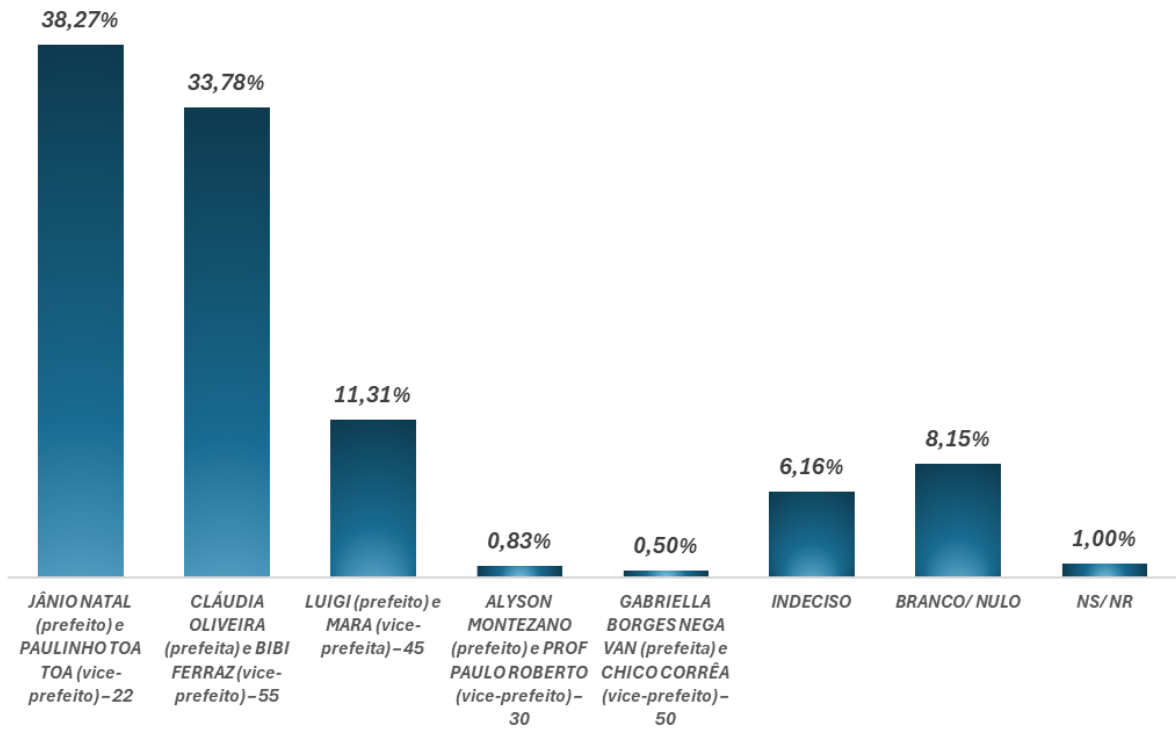
Gráfico 1: Intenção de voto espontâneo para Prefeito¹



¹ Se as eleições municipais fossem hoje, em quem você votaria para prefeito de Porto Seguro-BA.

2.2. Voto estimulado para Prefeito

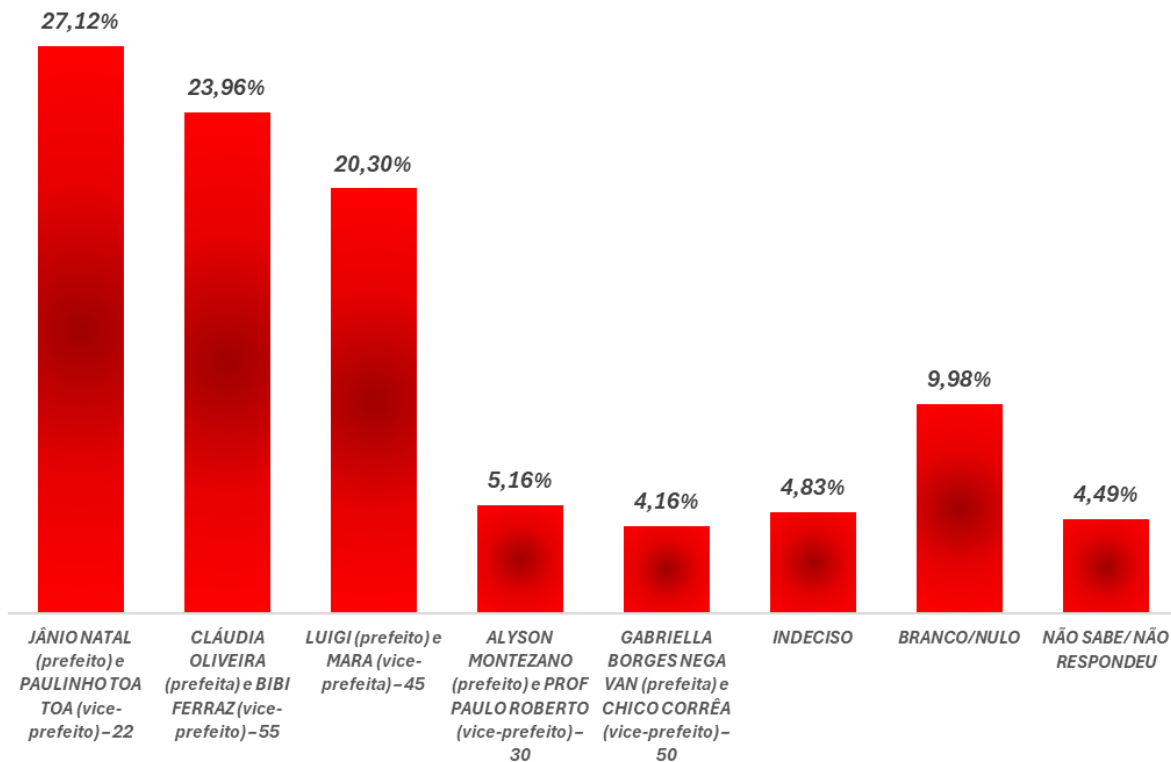
Gráfico 2: Voto estimulado para Prefeito²



² Se as eleições municipais fossem hoje e se os candidatos estes, em quem você votaria para prefeito de Porto Seguro?

2.3. Rejeição para Prefeito

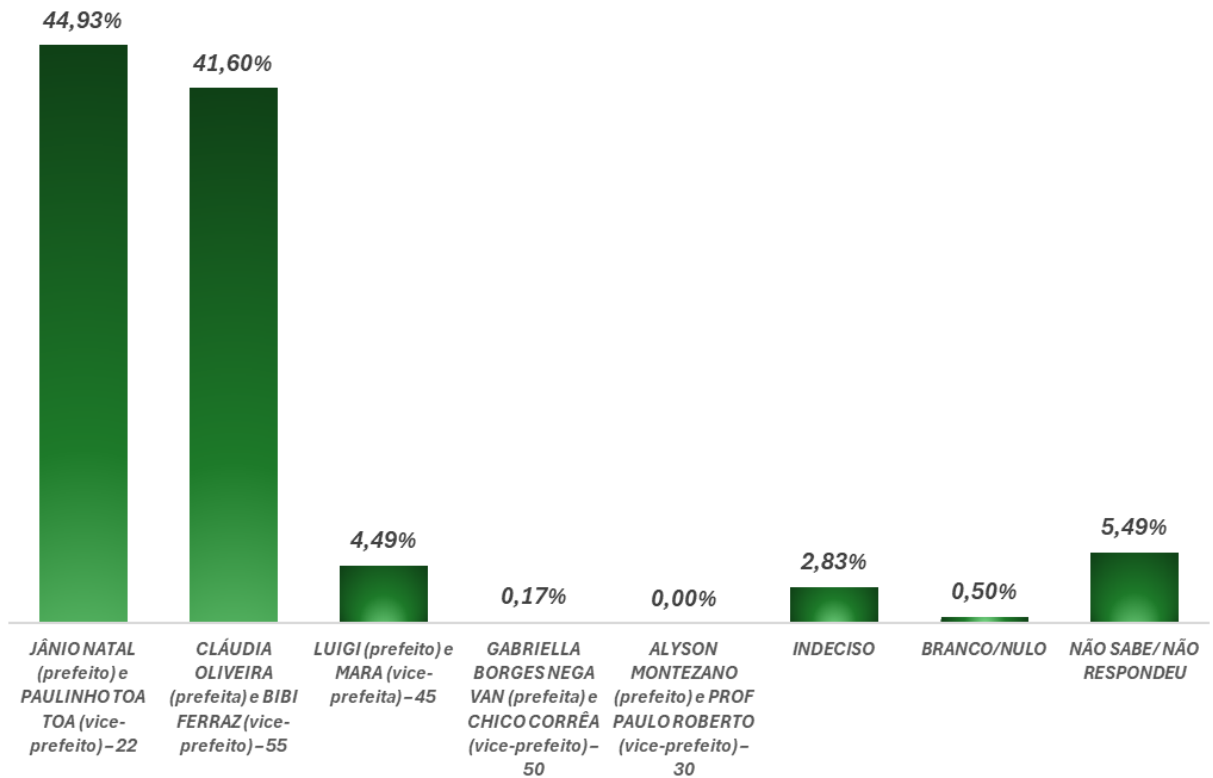
Gráfico 3: Rejeição - Voto estimulado³



³ Se as eleições municipais fossem hoje e os candidatos estes, em quem você não votaria de jeito nenhum para prefeito de Porto Seguro?

2.4. Expectativa de vitória para Prefeito

Gráfico 4: Expectativa de vitória⁴



⁴ Independentemente de quem você irá votar, em sua opinião, qual desses candidatos vai ganhar as eleições para prefeito de Porto Seguro?

3. TABELAS – SEGMENTAÇÃO DE DADOS

3.1. Segmentação por sexo e idade – Valores agregados

VOTO ESPONTÂNEO	Sexo		Idade					Total
	Masculino	Feminino	16 a 17 anos	18 a 24 anos	25 a 44 anos	45 a 59 anos	Mais de 59 anos	
Alyson	0,34%	0,65%	0,00%	0,00%	0,00%	1,35%	2,00%	0,50%
Cláudia Oliveir	29,35%	25,32%	22,22%	20,51%	28,73%	29,73%	30,00%	27,29%
Gabriela	0,68%	0,00%	0,00%	0,85%	0,37%	0,00%	0,00%	0,33%
Jânio Natal	34,13%	29,55%	38,89%	24,79%	33,96%	32,43%	32,00%	31,78%
Luigi	7,17%	11,69%	0,00%	11,11%	11,94%	8,11%	0,00%	9,48%
NS/ NR/ Indeciso	27,99%	32,14%	38,89%	41,88%	24,63%	27,70%	36,00%	30,12%
Outros	0,34%	0,65%	0,00%	0,85%	0,37%	0,68%	0,00%	0,50%
Total	100,00%	100,00%	100,00%	100,00%	100,00%	100,00%	100,00%	100,00%

Página | 10

VOTO ESTIMULADO	Sexo		Idade					Total
	Masculino	Feminino	16 a 17 anos	18 a 24 anos	25 a 44 anos	45 a 59 anos	Mais de 59 anos	
ALYSON MONTEZANO (prefeito) e PROF PAULO ROBERTO (vice-prefeito) – 30	0,34%	1,30%	0,00%	0,85%	0,37%	1,35%	2,00%	0,83%
CLÁUDIA OLIVEIRA (prefeita) e BIBI FERRAZ (vice-prefeito) – 55	35,49%	32,14%	22,22%	30,77%	34,33%	36,49%	34,00%	33,78%
GABRIELLA BORGES NEGA VAN (prefeita) e CHICO CORRÊA (vice-prefeito) – 50	0,68%	0,32%	0,00%	1,71%	0,37%	0,00%	0,00%	0,50%
JÂNIO NATAL (prefeito) e PAULINHO TOA TOA (vice-prefeito) – 22	41,64%	35,06%	55,56%	35,04%	39,18%	37,16%	38,00%	38,27%
LUIGI (prefeito) e MARA (vice-prefeita) – 45	8,87%	13,64%	5,56%	14,53%	13,06%	8,78%	4,00%	11,31%
INDECISO	4,78%	7,47%	0,00%	5,13%	2,99%	10,81%	14,00%	6,16%
BRANCO/NULO	7,51%	8,77%	16,67%	11,11%	7,84%	5,41%	8,00%	8,15%
NÃO SABE/ NÃO RESPONDEU	0,68%	1,30%	0,00%	0,85%	1,87%	0,00%	0,00%	1,00%
Total	100,00%	100,00%	100,00%	100,00%	100,00%	100,00%	100,00%	100,00%

REJEIÇÃO	Sexo		Idade					Total
	Masculino	Feminino	16 a 17 anos	18 a 24 anos	25 a 44 anos	45 a 59 anos	Mais de 59 anos	
ALYSON MONTEZANO (prefeito) e PROF PAULO ROBERTO (vice-prefeito) – 30	4,78%	5,52%	5,56%	5,98%	5,22%	4,05%	6,00%	5,16%
CLÁUDIA OLIVEIRA (prefeita) e BIBI FERRAZ (vice-prefeito) – 55	24,23%	23,70%	33,33%	29,06%	25,75%	20,27%	10,00%	23,96%
GABRIELLA BORGES NEGA VAN (prefeita) e CHICO CORRÊA (vice-prefeito) – 50	3,75%	4,55%	5,56%	3,42%	3,36%	6,08%	4,00%	4,16%
JÂNIO NATAL (prefeito) e PAULINHO TOA TOA (vice-prefeito) – 22	26,96%	27,27%	16,67%	30,77%	27,99%	25,68%	22,00%	27,12%
LUIGI (prefeito) e MARA (vice-prefeita) – 45	22,18%	18,51%	27,78%	15,38%	21,27%	20,95%	22,00%	20,30%
INDECISO	4,10%	5,52%	5,56%	5,13%	3,36%	4,73%	12,00%	4,83%
BRANCO/NULO	10,58%	9,42%	0,00%	5,13%	7,84%	14,86%	22,00%	9,98%
NÃO SABE/ NÃO RESPONDEU	3,41%	5,52%	5,56%	5,13%	5,22%	3,38%	2,00%	4,49%
Total	100,00%	100,00%	100,00%	100,00%	100,00%	100,00%	100,00%	100,00%

EXPECTATIVA DE VITÓRIA	Sexo		Idade					Total
	Masculino	Feminino	16 a 17 anos	18 a 24 anos	25 a 44 anos	45 a 59 anos	Mais de 59 anos	
ALYSON MONTEZANO (prefeito) e PROF PAULO ROBERTO (vice-prefeito) – 30	0,00%	0,00%	0,00%	0,00%	0,00%	0,00%	0,00%	0,00%
CLÁUDIA OLIVEIRA (prefeita) e BIBI FERRAZ (vice-prefeito) – 55	42,32%	40,91%	27,78%	38,46%	42,16%	46,62%	36,00%	41,60%
GABRIELLA BORGES NEGA VAN (prefeita) e CHICO CORRÊA (vice-prefeito) – 50	0,00%	0,32%	0,00%	0,85%	0,00%	0,00%	0,00%	0,17%
JÂNIO NATAL (prefeito) e PAULINHO TOA TOA (vice-prefeito) – 22	45,39%	44,48%	66,67%	48,72%	46,27%	37,16%	44,00%	44,93%
LUIGI (prefeito) e MARA (vice-prefeita) – 45	3,75%	5,19%	5,56%	5,13%	6,34%	2,03%	0,00%	4,49%
INDECISO	2,73%	2,92%	0,00%	2,56%	1,87%	4,05%	6,00%	2,83%
BRANCO/NULO	0,34%	0,65%	0,00%	0,85%	0,00%	1,35%	0,00%	0,50%
NÃO SABE/ NÃO RESPONDEU	5,46%	5,52%	0,00%	3,42%	3,36%	8,78%	14,00%	5,49%
Total	100,00%	100,00%	100,00%	100,00%	100,00%	100,00%	100,00%	100,00%

3.2. Segmentação por escolaridade, renda e ocupação - Valores agregados

VOTO ESPONTÂNEO	Escolaridade				Renda				Ocupação		Total
	Anal. Lê e escreve	Fundamental I inc. e comp.	Médio inc. e comp.	Superior inc. e comp.	Sem rendimento até 1 salário mínimo	Mais de 1 até 2 salários mínimos	Mais de 2 até 5 salários mínimos	Mais de 5 salários mínimos	PEA	Não PEA	
Alyson	0,00%	0,74%	0,29%	1,56%	1,05%	0,33%	0,00%	0,00%	0,38%	1,49%	0,50%
Cláudia Oliveir	42,11%	32,59%	24,35%	18,75%	25,13%	27,36%	33,33%	22,22%	27,07%	28,36%	27,29%
Gabriela	0,00%	0,00%	0,29%	1,56%	0,00%	0,33%	0,00%	11,11%	0,38%	0,00%	0,33%
Jânio Natal	12,28%	26,67%	35,07%	42,19%	30,37%	31,60%	35,90%	33,33%	32,89%	22,39%	31,78%
Luigi	0,00%	6,67%	11,59%	12,50%	6,81%	11,40%	8,97%	22,22%	10,15%	4,48%	9,48%
NS/ NR/ Indeciso	45,61%	31,85%	28,12%	23,44%	35,60%	28,66%	21,79%	11,11%	28,95%	40,30%	30,12%
Outros	0,00%	1,48%	0,29%	0,00%	1,05%	0,33%	0,00%	0,00%	0,19%	2,99%	0,50%
Total	100,00%	100,00%	100,00%	100,00%	100,00%	100,00%	100,00%	100,00%	100,00%	100,00%	100,00%

Página | 11

VOTO ESTIMULADO	Escolaridade				Renda				Ocupação		Total
	Anal. Lê e escreve	Fundamental I inc. e comp.	Médio inc. e comp.	Superior inc. e comp.	Sem rendimento até 1 salário mínimo	Mais de 1 até 2 salários mínimos	Mais de 2 até 5 salários mínimos	Mais de 5 salários mínimos	PEA	Não PEA	
ALYSON MONTEZANO (prefeito) e PROF PAULO ROBERTO (vice-prefeito) – 30	0,00%	0,74%	0,87%	1,56%	1,05%	0,98%	0,00%	0,00%	0,75%	1,49%	0,83%
CLÁUDIA OLIVEIRA (prefeita) e BIBI FERRAZ (vice-prefeito) – 55	56,14%	37,04%	30,72%	23,44%	36,65%	31,27%	37,18%	22,22%	33,27%	37,31%	33,78%
GABRIELLA BORGES NEGA VAN (prefeita) e CHICO CORRÊA (vice-prefeito) – 50	0,00%	0,74%	0,29%	1,56%	0,00%	0,65%	0,00%	11,11%	0,56%	0,00%	0,50%
JÂNIO NATAL (prefeito) e PAULINHO TOA TOA (vice-prefeito) – 22	17,54%	37,78%	40,58%	45,31%	38,22%	37,46%	42,31%	33,33%	39,47%	28,36%	38,27%
LUIGI (prefeito) e MARA (vice-prefeita) – 45	5,26%	8,89%	12,46%	15,63%	7,33%	14,01%	8,97%	22,22%	11,65%	8,96%	11,31%
INDECISO	17,54%	5,93%	4,64%	4,69%	9,42%	5,54%	2,56%	0,00%	5,08%	14,93%	6,16%
BRANCO/NULO	3,51%	8,15%	9,57%	4,69%	6,81%	9,45%	6,41%	11,11%	8,46%	5,97%	8,15%
NÃO SABE/ NÃO RESPONDEU	0,00%	0,74%	0,87%	3,13%	0,52%	0,65%	2,56%	0,00%	0,75%	2,99%	1,00%
Total	100,00%	100,00%	100,00%	100,00%	100,00%	100,00%	100,00%	100,00%	100,00%	100,00%	100,00%

REJEIÇÃO	Escolaridade				Renda				Ocupação		Total
	Anal. Lê e escreve	Fundamental I inc. e comp.	Médio inc. e comp.	Superior inc. e comp.	Sem rendimento até 1 salário mínimo	Mais de 1 até 2 salários mínimos	Mais de 2 até 5 salários mínimos	Mais de 5 salários mínimos	PEA	Não PEA	
ALYSON MONTEZANO (prefeito) e PROF PAULO ROBERTO (vice-prefeito) – 30	0,00%	5,19%	5,51%	7,81%	4,71%	5,86%	5,13%	0,00%	5,26%	4,48%	5,16%
CLÁUDIA OLIVEIRA (prefeita) e BIBI FERRAZ (vice-prefeito) – 55	5,26%	22,96%	24,64%	39,06%	19,37%	25,41%	26,92%	33,33%	25,75%	10,45%	23,96%
GABRIELLA BORGES NEGA VAN (prefeita) e CHICO CORRÊA (vice-prefeito) – 50	3,51%	6,67%	3,19%	4,69%	4,71%	3,91%	1,28%	0,00%	3,57%	8,96%	4,16%
JÂNIO NATAL (prefeito) e PAULINHO TOA TOA (vice-prefeito) – 22	28,07%	31,85%	27,83%	12,50%	28,80%	26,38%	29,49%	22,22%	27,07%	26,87%	27,12%
LUIGI (prefeito) e MARA (vice-prefeita) – 45	19,30%	16,30%	22,32%	18,75%	20,94%	18,57%	26,92%	22,22%	20,49%	17,91%	20,30%
INDECISO	12,28%	4,44%	4,06%	3,13%	3,14%	4,23%	5,13%	22,22%	4,70%	5,97%	4,83%
BRANCO/NULO	31,58%	8,89%	6,38%	12,50%	13,61%	10,10%	3,85%	0,00%	8,46%	22,39%	9,98%
NÃO SABE/ NÃO RESPONDEU	0,00%	3,70%	6,09%	1,56%	4,71%	5,54%	1,28%	0,00%	4,70%	2,99%	4,49%
Total	100,00%	100,00%	100,00%	100,00%	100,00%	100,00%	100,00%	100,00%	100,00%	100,00%	100,00%

ESPECTATIVA DE VITÓRIA	Escolaridade				Renda				Ocupação		Total
	Anal. Lê e escreve	Fundamental I inc. e comp.	Médio inc. e comp.	Superior inc. e comp.	Sem rendimento até 1 salário mínimo	Mais de 1 até 2 salários mínimos	Mais de 2 até 5 salários mínimos	Mais de 5 salários mínimos	PEA	Não PEA	
ALYSON MONTEZANO (prefeito) e PROF PAULO ROBERTO (vice-prefeito) – 30	0,00%	0,00%	0,00%	0,00%	0,00%	0,00%	0,00%	0,00%	0,00%	0,00%	0,00%
CLÁUDIA OLIVEIRA (prefeita) e BIBI FERRAZ (vice-prefeito) – 55	49,12%	45,19%	40,87%	31,25%	41,88%	40,07%	46,15%	33,33%	41,73%	40,30%	41,60%
GABRIELLA BORGES NEGA VAN (prefeita) e CHICO CORRÊA (vice-prefeito) – 50	0,00%	0,74%	0,00%	0,00%	0,00%	0,33%	0,00%	0,00%	0,19%	0,00%	0,17%
JÂNIO NATAL (prefeito) e PAULINHO TOA TOA (vice-prefeito) – 22	24,56%	40,00%	47,54%	59,38%	42,93%	46,91%	46,15%	33,33%	45,68%	38,81%	44,93%
LUIGI (prefeito) e MARA (vice-prefeita) – 45	1,75%	2,22%	5,51%	6,25%	3,66%	5,21%	1,28%	11,11%	4,70%	2,99%	4,49%
INDECISO	8,77%	1,48%	2,61%	1,56%	1,57%	2,61%	3,85%	22,22%	2,44%	5,97%	2,83%
BRANCO/NULO	1,75%	0,74%	0,29%	0,00%	1,05%	0,33%	0,00%	0,00%	0,56%	0,00%	0,50%
NÃO SABE/ NÃO RESPONDEU	14,04%	9,63%	3,19%	1,56%	8,90%	4,56%	2,56%	0,00%	4,70%	11,94%	5,49%
Total	100,00%	100,00%	100,00%	100,00%	100,00%	100,00%	100,00%	100,00%	100,00%	100,00%	100,00%